




Timothée et Nounours aiment se promener en barque. C'est si amusant qu'ils ne remarquent pas combien ils se sont éloignés du bord.

Soudain, un gros coup de vent emporte la casquette de Timothée. « Ho! » s'écrie-t-il. Il lève les yeux vers le ciel et aperçoit de gros nuages noirs. « Il va pleuvoir. Il faut rentrer à la maison. »



FERME DES  **P'tits pépins**



– Mais comment? demande Nounours en voyant l'eau tout autour de la barque.

– On pourrait nager, suggère Timothée. J'ai pris des leçons. Et puis, l'eau n'a pas l'air très profonde.

Nounours secoue la tête en frissonnant. « Je ne sais pas nager, moi! Tu te rappelles ce qui m'est arrivé avec le jus de pomme? »

– Ouais, c'est vrai, reprend Timothée. Et si on criait très fort? Peut-être que quelqu'un va nous entendre et viendra nous aider.

Les deux amis comptent jusqu'à trois et se mettent à crier de toutes leurs forces. Personne ne vient.

La barque file rapidement le long du ruisseau. Timothée se ferme les yeux et réfléchit très fort. « Je sais! Peut-être que quelqu'un va trouver ma casquette et deviner qu'on a des ennuis. »

Cette pensée le rassure un peu, mais pas longtemps. Ploc. Une goutte s'écrase sur la tête de Timothée. Ploc, ploc. D'autres gouttes tombent, de plus en plus fort. Bien vite, il pleut à verse.

Nounours vient se blottir contre son ami. Ils se serrent très fort l'un contre l'autre. Ils sont mouillés, ils ont froid, ils ont peur. Pourront-ils un jour rentrer à la maison?



VÉRITÉ CENTRALE

Dieu a envoyé le Sauveur

Référence biblique : Marc 4.35-41

Oh non! Nounours et Timothée ont peur. Penses-tu que quelqu'un va les trouver, 🙄? *(Laissez votre enfant imaginer la suite.)*

(Ouvrez la Bible en Marc 4.35-41.) Un jour, Jésus et ses amis (les disciples) ont été surpris par une tempête, eux aussi. C'était beaucoup plus fort que l'averse dans l'histoire de Nounours.

(Racontez en faisant avec votre enfant les gestes indiqués.) Au début, la mer est tranquille. Jésus et ses amis sont dans une barque, les vagues sont calmes. *(Avec le bras, mimez une mer calme.)* Un vent léger souffle sur l'eau. *(Soufflez doucement.)* Le soleil se couche. *(Formez un cercle avec les doigts et faites un mouvement de haut en bas.)* 🙄, sais-tu ce que Jésus fait dans le bateau? *(Votre enfant essaie de deviner.)*

Jésus est au bout du bateau, la tête sur un coussin, et il dort! *(Faites semblant de dormir.)* Jésus a passé la journée à enseigner les gens au sujet de Dieu. Il est très fatigué.

Soudain, une tempête terrible se lève! Des vents très forts se mettent à souffler sur la mer. *(Soufflez avec force.)* Les vagues sont de plus en plus hautes. *(Avec le bras, mimez le mouvement de vagues agitées.)* La barque tangue, tangue. *(Penchez-vous d'avant en arrière.)* La barque roule, roule. *(Penchez-vous de gauche à droite.)* Les vagues éclaboussent la barque et la remplissent presque!

Les amis de Jésus ont peur. Ils pensent que la barque va couler.


« Réveille-toi, Jésus! Réveille-toi! crient les disciples. On va se noyer et ça ne te fait rien? »

(Lisez Marc 4.39 à voix haute.) Aussitôt, le vent tombe. Les vagues s'arrêtent. La mer est aussi lisse qu'un miroir! *(Étendez la main comme pour effleurer une surface lisse.)*

Jésus dit à ses amis : « Pourquoi avez-vous si peur? Vous ne croyez toujours pas en moi? »

Les amis de Jésus sont très, très surpris. C'est la première fois qu'ils voient quelqu'un arrêter une tempête. Ils se disent entre eux... ✚

🙄, qui est Jésus? Jésus est le Sauveur, le Fils de Dieu. Il peut tout faire - même calmer les tempêtes!





Mémorise!

Cochez la version qui convient le mieux à votre enfant. La version courte est en **caractères gras**.

COURTE

LONGUE

Marc 4.41 (Seg21)

« *Qui est donc cet homme? Même le vent et la mer lui obéissent!* »



Le Gros câlin 25 est terminé,
Et tu as presque fini ton cahier!
Mets un autocollant **Pomme rouge** en haut de la page.



Révision

La version courte est en **caractères gras**.

Marc 1.17

Jésus leur dit : « Suivez-moi, et je ferai de vous des pêcheurs d'hommes. »

Cochez si votre enfant est en mesure de faire la révision. **Après la révision au club, apposez ci-contre un autocollant Nounours.**




Sous le pommier

Activité facultative – Remplissez d'eau la baignoire ou l'évier et mettez-y un petit bateau ou un bol en plastique. Montrez à votre enfant comment créer une « tempête » en agitant l'eau avec la main. (Placez des serviettes tout près!) Pendant ce jeu, demandez à votre fils ou votre fille de vous redire l'histoire de Jésus qui a calmé la tempête sur la mer de Galilée. Répétez Marc 4.41 ensemble. (Vous pouvez remplacer cette activité par l'une de celles qui vous sont proposées en page 125.) Si vous faites une activité *Sous le pommier* pour le Gros câlin 25, signez ci-dessous pour en informer la monitrice ou le moniteur de votre enfant.

Titulaire de l'autorité parentale

Date

Après cette activité, apposez ci-contre un autocollant Pomme jaune.



Pour réussir cette section, l'enfant doit...

- Réciter la version longue ou courte de Marc 4.41.

Titulaire de l'autorité parentale

Date

Monitrice / Moniteur

Le Gros câlin 25 est terminé!

Date

Gros câlin 24

Option 1 – Mettez des poissons en plastique dans un grand contenant plein d'eau. (Ayez une serviette à portée de main pour essuyer les éclaboussures.) Donnez à votre petit un filet ou une passoire. Invitez-le à faire comme les amis de Jésus qui ont attrapé les poissons. Révisez l'histoire de Jésus et de la pêche miraculeuse tandis que votre enfant pêche tous les poissons et les dépose dans un seau.

Option 2 – Voici un jeu tout simple pour faire semblant d'aller à la pêche. Découpez plusieurs silhouettes de poissons dans du papier de bricolage. Étalez-les sur la table et donnez une paille à votre enfant. Il essaiera de les « aspirer » avec le bout de sa paille. Pendant qu'il s'amuse à attraper ainsi les poissons, révisez l'histoire biblique ainsi que le verset à mémoriser, Marc 1.17.

Gros câlin 25

Option 1 – Faites entendre à votre enfant le son d'une tempête en mer (mugissement du vent, rugissement des vagues). Tout en écoutant ces bruits, rappelez-lui comment Jésus a calmé la tempête sur la mer de Galilée. Récitez ensemble le verset à apprendre, Marc 4.41. Expliquez que Jésus n'est pas simplement le Fils de Dieu : il est Dieu. Il a créé la mer (Colossiens 1.13-17). Bien que le concept de la Trinité (Dieu unique en trois personnes : Père, Fils et Saint-Esprit) soit difficile à saisir, il n'est jamais trop tôt pour commencer à en parler à votre enfant.

Option 2 – Jouez l'histoire biblique ensemble. Déposez un grand contenant de plastique ou un panier à linge sur une serviette ou un drap bleu. Invitez votre enfant à y prendre place et à s'imaginer que c'est une barque. Il pourra mimer la frayeur des disciples ainsi que Jésus calmant le vent et les vagues par le pouvoir de ses paroles. Pendant que votre fils ou votre fille est assis dans son bateau, récitez ensemble le verset de la semaine (Marc 4.41) et déclarez que « Jésus est le Sauveur! »

Gros câlin 26

Option 1 – Détachez d'un album à colorier d'histoires bibliques (ou imprimez à partir d'internet) quelques scènes de la vie de Jésus : sa naissance dans la crèche, son baptême, un miracle réalisé, sa crucifixion et sa résurrection. Invitez votre enfant à placer les images dans l'ordre chronologique, puis à y ajouter des couleurs.

Option 2 – Révisez les Gros câlins 23 à 26 en disant avec votre enfant le petit poème suivant.

(Faites semblant de bercer un bébé.)

Jésus est né sur la terre
Comme un petit bébé.
C'est lui le Sauveur!

(Faites semblant de ramener un filet chargé.)

Les amis de Jésus ont attrapé
Beaucoup de poissons.
C'est lui le Sauveur!

(Faites le mouvement de vagues calmes.)

Jésus a calmé le vent,
Jésus a calmé les vagues.
C'est lui le Sauveur!

(Placez vos avant-bras en forme de croix.)

Jésus est mort sur la croix,
Il est mort pour toi et moi.
C'est lui le Sauveur!

(Levez les bras vers le ciel.)

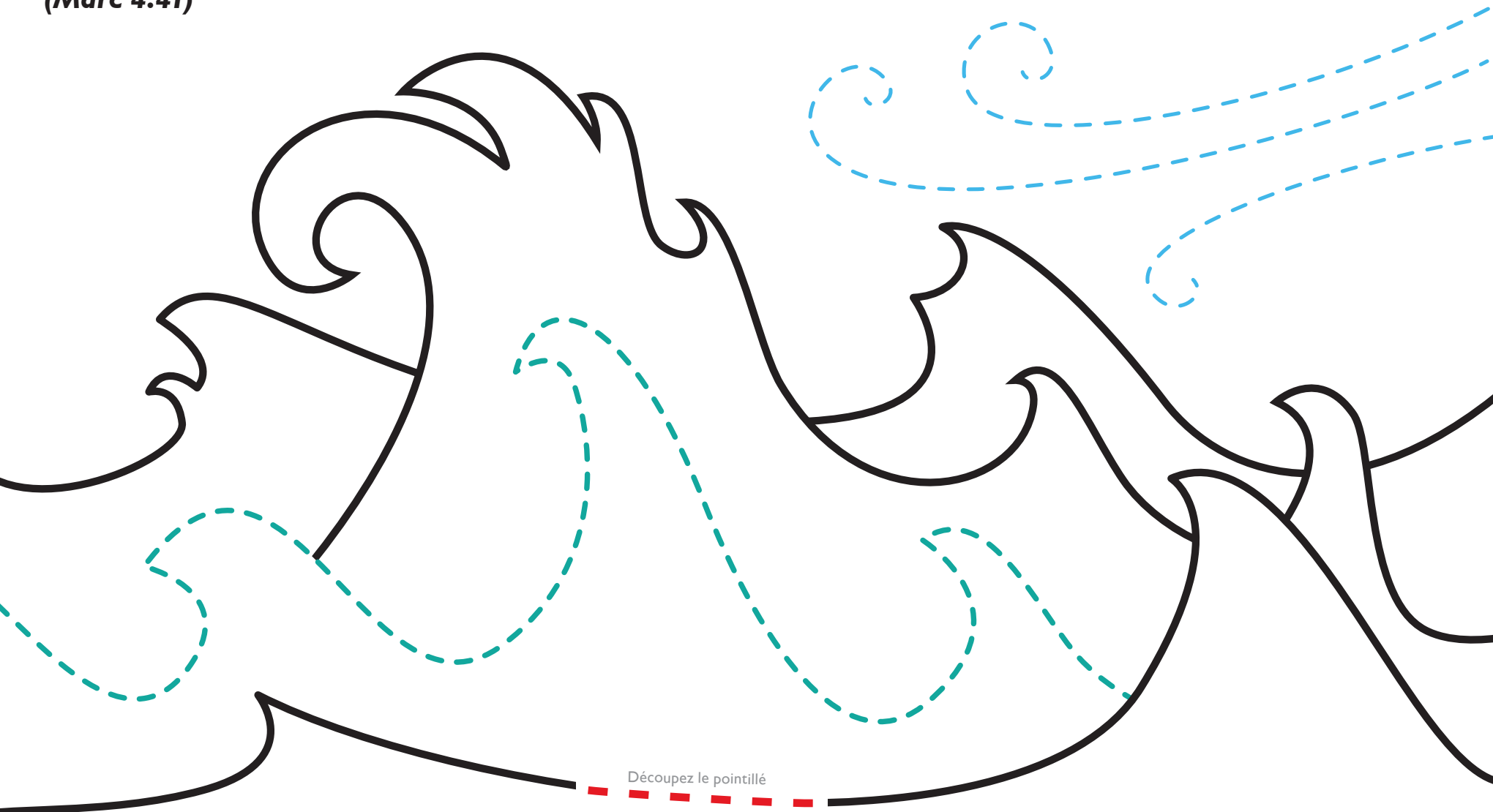
Jésus est vivant aujourd'hui,
Jésus est vivant pour toujours.
C'est lui le Sauveur!

(Ramenez les bras vers le bas et pointez le sol.)

Jésus reviendra un jour,
Il reviendra comme promis.
C'est lui le Sauveur!

« **Qui est donc cet homme? Même le vent et la mer lui obéissent!** »
(Marc 4.41)

NOM : _____



Découpez le pointillé

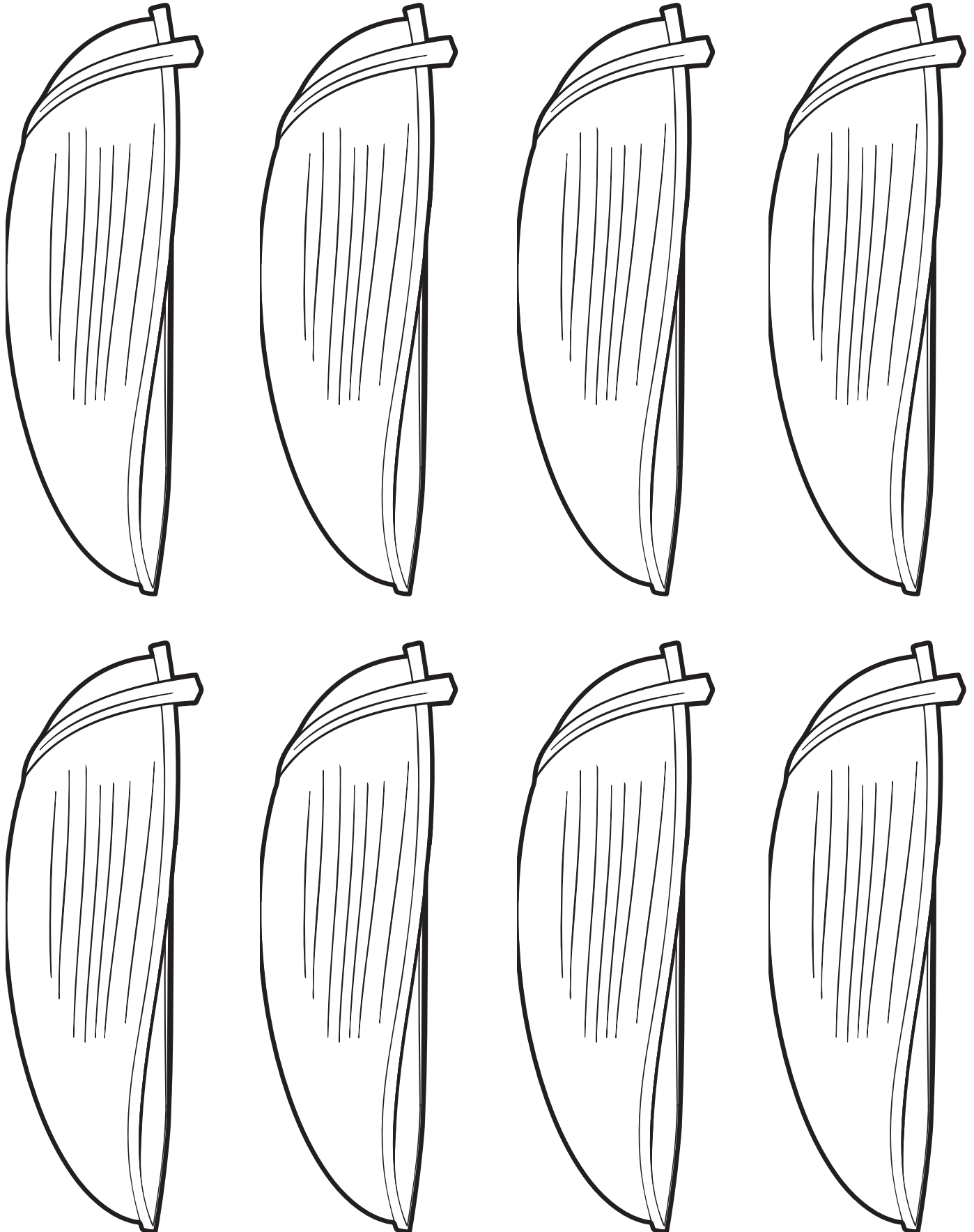
Consigne : L'enfant trace le vent et les vagues en suivant les pointillés, puis il ajoute des couleurs. (Le vent soufflait fort et les vagues étaient hautes, sur la mer de Galilée.)

Pour aller plus loin : L'enfant découpe et colorie une petite barque et la colle sur les vagues ou au bout d'un bâtonnet de bricolage. (Jésus et ses amis étaient dans un bateau quand la tempête s'est levée. Les disciples ont peur et crient à Jésus de les aider.)

Pour aller encore plus loin : Un adulte pratique une fente sur la vague du bas en découpant le pointillé. L'enfant insère le bâtonnet dans la fente, par le devant. En tenant le bâtonnet derrière la feuille, il l'agite de côté et d'autre pour donner l'impression que le bateau est secoué par les vagues. (Quand Jésus a dit à la tempête « Silence, tais-toi! », le vent et la mer ont obéi et la tempête s'est calmée aussitôt.)

Barques pour la feuille d'activité GC25

(Imprimez sur du carton)



JÉSUS ET LA TEMPÊTE

ACTIVITÉ – SUGGESTION

SUGGESTION 1 : Flotte ou coule?

Matériel

- Pataugeoire (ou bac de plastique) • Nappe de plastique
- Serviettes pour essuyer les éclaboussures • Petits bateaux en plastique
- Objets divers qui flottent et ne flottent pas : blocs, cuillères en plastique et en métal, bouts de bois, balles, petites voitures, élastiques, etc.

Préparation : Placez la pataugeoire sur une nappe de plastique afin de protéger le plancher. Remplissez-la d'eau. Gardez les serviettes à proximité. Invitez les petits à prendre un objet de leur choix et à vous dire s'ils pensent que l'objet flottera ou coulera. Ensuite, laissez-les tester leur prédiction en déposant les objets sur l'eau. Parlez des disciples durant la tempête : ils avaient peur que leur barque coule.

SUGGESTION 2 : Barque sur l'eau

Matériel

- Feuilles d'activité • Crayons de cire • Feuille *Barques* • Ciseaux
- Bâtonnets de bricolage • Colle ou ruban adhésif

Préparation : Imprimez les barques et découpez-les à l'avance. Distribuez les feuilles d'activité et les crayons de cire. Pendant que les petits ajoutent des couleurs au dessin, révisez l'histoire de la tempête. Remettez ensuite à chacun une barque et un bâtonnet de bricolage : il faudra coller la barque au bout du bâtonnet avec de la colle ou du ruban adhésif. Pratiquez une fente sur la feuille d'activité à l'endroit indiqué, puis montrez comment insérer le bâtonnet dans la fente, par le devant. L'enfant fera bouger le bateau de côté et d'autre au moyen du bâtonnet, donnant ainsi l'impression qu'il est secoué par les vagues. Lorsque vous dites « Jésus a dit : Silence, tais-toi! », les enfants immobilisent la barque.

RÉVISION

1. Tu as déjà vu une tempête? Qu'est-ce qui se passe durant une tempête? Est-ce que la tempête t'a fait peur? (**Parlez des phénomènes atmosphériques courants dans votre région : blizzards, orages, tornades, etc. Encouragez les petits à dire ce qu'ils ont déjà vu et ressenti.**)
2. Un jour, Jésus et ses amis ont été surpris par une tempête. Tu te souviens de l'histoire? On va montrer ce qui s'est passé! Au début, la mer était très calme. (**Tous ensemble, faites onduler doucement la main et le bras, pour représenter les vagues lentes.**) Soudain, une terrible tempête se lève! Le vent souffle fort, les vagues sont de plus en plus grosses. (**Dites à quelques enfants de mimer avec le bras les vagues agitées. D'autres pourront souffler fort. Si vous avez un ventilateur, mettez-le en marche. Réglez-le pour que les petits sentent le vent sur le dessus de leur tête, et non directement sur le visage.**) Les disciples ont peur! Ils ont peur que leur bateau coule! Ils demandent à Jésus de les aider. Jésus se lève et dit : « Silence! Tais-toi! » (**Dites aux enfants de s'immobiliser. Fermez le ventilateur, selon le cas.**)
3. (**Ouvrez la Bible en Marc 4.41.**) Jésus a arrêté la tempête, et les disciples étaient très, très étonnés. Ils ont dit... (**Répétez la version longue ou courte de Marc 4.41. Les petits pourraient faire des gestes ou des sons pour accompagner les mots vent et mer.**)
4. Qui est Jésus? (Le Fils de Dieu, le Sauveur, Dieu.) Seul Jésus peut donner un ordre au vent et à la mer – et se faire obéir!

JEU - SUGGESTION

Madame météo

Les enfants se dispersent dans l'aire de jeu. Un adulte (ou un enfant) sera Madame (ou Monsieur) Météo. Les joueurs demandent : « Madame Météo, quel temps fait-il? » Madame Météo annonce le temps qu'il fait et les petits font des actions pour le représenter. Voici quelques idées :

- Il y a du vent : les petits courent en soufflant fort et en agitant les bras.
- Il fait chaud : ils se déplacent en s'éventant ou en essuyant la sueur de leur front.
- Il y a un orage : ils tapent des mains ou du pied pour imiter le tonnerre.
- Il y a une tornade : ils tournent sur eux-mêmes.

Jouez aussi longtemps que les enfants manifestent de l'intérêt.